

**ОТЧЕТ**

**ОБ ИСПОЛНЕНИИ УЧРЕЖДЕНИЕМ ПЛАНА ЕГО ФИНАНСОВО-ХОЗЯЙСТВЕННОЙ ДЕЯТЕЛЬНОСТИ**

на \_\_\_\_\_ 01 января 2015 г.

Учреждение  
 Обособленное подразделение  
 Учредитель  
 Наименование органа, осуществляющего полномочия учредителя  
 Вид финансового обеспечения (деятельности)  
 Периодичность: квартальная, годовая  
 Единица измерения: руб

Федеральное государственное бюджетное образовательное учреждение ВПО "Гжельский государственный художественно-промышленный институт"

КОДЫ	
Форма по ОКУД	0503737
Дата	01.01.2015
по ОКПО	02966497
по ОКТМО	
по ОКПО	
Глава по БК	
по ОКЕИ	383

**1. Доходы учреждения**

Наименование показателя	Код строки	Код аналитики	Утверждено плановых назначений	Исполнено плановых назначений				итого	Не исполнено плановых назначений
				через лицевые счета	через банковские счета	через кассу учреждения	некассовыми операциями		
1	2	3	4	5	6	7	8	9	10
<b>Доходы - всего</b>	010		199 794 100,00	157 068 973,76	-	61 245 108,53	-	218 314 082,29	- 18 519 982,29
<i>Доходы от собственности</i>	030	120						-	-
из них:									
от аренды активов	031	120						-	-
<i>Доходы от оказания платных услуг (работ)</i>	040	130	62 433 400,00	1 335 673,76		61 097 708,53		62 433 382,29	17,71
<i>Доходы от штрафов, пеней, иных сумм принудительного изъятия</i>	050	140						-	-
<i>Безвозмездные поступления от бюджетов</i>	060	150	-	-	-	-	-	-	-
в том числе:									
поступления от наднациональных организаций и правительств иностранных государств	062	152						-	-
поступления от международных финансовых организаций	063	153						-	-
<i>Доходы от операций с активами</i>	090		-	-	-	-	-	-	-
в том числе:									
от выбытия основных средств	092	410						-	-
от выбытия нематериальных активов	093	420						-	-
от выбытия произведенных активов	094	430						-	-
от выбытия материальных запасов	095	440						-	-
от выбытия ценных бумаг, кроме акций	096	620						-	-
от выбытия акций	097	630						-	-
от выбытия иных финансовых активов	098	650						-	-
<i>Прочие доходы</i>	100	180	137 360 700,00	155 733 300,00	-	147 400,00	-	155 880 700,00	- 18 520 000,00
из них:									
субсидии на выполнение государственного (муниципального) задания	101	180	119 350 500,00	137 870 500,00				137 870 500,00	- 18 520 000,00
субсидии на иные цели	102	180	17 245 800,00	17 245 800,00				17 245 800,00	-
бюджетные инвестиции	103	180						-	-

иные доходы

104	180	764 400,00	617 000,00		147 400,00		764 400,00	-
-----	-----	------------	------------	--	------------	--	------------	---

2. Расходы учреждения

Форма 0503737 с.2

Наименование показателя	Код строки	Код аналитики	Утверждено плановых назначений	Исполнено плановых назначений				итого	Не исполнено плановых назначений
				через лицевые счета	через банковские счета	через кассу учреждения	некассовыми операциями		
1	2	3	4	5	6	7	8	9	10
<b>Расходы - всего</b>	200		177 500 273,71	162 135 417,96	-	15 364 855,75	-	177 500 273,71	-
в том числе:									
<i>Оплата труда и начисления на выплаты по оплате труда</i>	160	210	128 353 678,11	123 220 471,60	-	5 133 206,51	-	128 353 678,11	-
в том числе:									
заработная плата	161	211	99 154 421,17	94 094 200,48		5 060 220,69		99 154 421,17	-
прочие выплаты	162	212	1 487 383,66	1 419 400,00		67 983,66		1 487 383,66	-
начисления на выплаты по оплате труда	163	213	27 711 873,28	27 706 871,12		5 002,16		27 711 873,28	-
<i>Приобретение работ, услуг</i>	170	220	17 590 834,14	16 504 769,40	-	1 086 064,74	-	17 590 834,14	-
в том числе:									
услуги связи	171	221	832 878,94	777 483,64		55 395,30		832 878,94	-
транспортные услуги	172	222	419 411,02	124 760,08		294 650,94		419 411,02	-
коммунальные услуги	173	223	6 459 975,53	6 459 975,53				6 459 975,53	-
арендная плата за пользование имуществом	174	224	36 000,00	36 000,00				36 000,00	-
работы, услуги по содержанию имущества	175	225	3 314 878,79	3 290 049,79		24 829,00		3 314 878,79	-
прочие работы, услуги	176	226	6 527 689,86	5 816 500,36		711 189,50		6 527 689,86	-
<i>Обслуживание долговых обязательств</i>	190	230	-	-	-	-	-	-	-
в том числе:									
обслуживание долговых обязательств перед резидентами	191	231						-	-
обслуживание долговых обязательств перед нерезидентами	192	232						-	-
<i>Безвозмездные перечисления организациям</i>	210	240	-	-	-	-	-	-	-
в том числе:									
безвозмездные перечисления государственным и муниципальным организациям	211	241						-	-
безвозмездные перечисления организациям, за исключением государственных и муниципальных организаций	212	242						-	-


Наименование показателя	Код строки	Код аналитики	Утверждено плановых назначений	Исполнено плановых назначений				итого	Не исполнено плановых назначений
				через лицевые счета	через банковские счета	через кассу учреждения	некассовыми операциями		
1	2	3	4	5	6	7	8	9	10
<i>Безвозмездные перечисления бюджетам</i>	230	250	-	-	-	-	-	-	-
в том числе:									
перечисления наднациональным организациям и правительствам иностранных государств	232	252						-	-
перечисления международным организациям	233	253						-	-
<i>Социальное обеспечение</i>	240	260	99 600,00	99 600,00	-	-	-	99 600,00	-
в том числе:									
пособия по социальной помощи населению	242	262	99 600,00	99 600,00				99 600,00	-
пенсии, пособия, выплачиваемые организациями сектора государственного управления	243	263						-	-
<i>Прочие расходы</i>	250	290	19 629 145,29	12 425 838,84		7 203 306,45		19 629 145,29	-
<i>Расходы по приобретению нефинансовых активов</i>	260	300	11 827 016,17	9 884 738,12	-	1 942 278,05	-	11 827 016,17	-
в том числе:									
основных средств	261	310	2 091 103,91	1 896 533,11		194 570,80		2 091 103,91	-
нематериальных активов	262	320						-	-
непроизведенных активов	263	330						-	-
материальных запасов	264	340	9 735 912,26	7 988 205,01		1 747 707,25		9 735 912,26	-
<i>Расходы по приобретению финансовых активов</i>	270	500	-	-	-	-	-	-	-
из них:									
ценных бумаг, кроме акций	271	520						-	-
акций и иных форм участия в капитале	272	530						-	-
иных финансовых активов	273	550						-	-
Результат исполнения (дефицит / профицит)	450		22 293 826,29	- 5 066 444,20	-	45 880 252,78	-	40 813 808,58	x


## 3. Источники финансирования дефицита средств учреждения


Форма 0503737 с.4

Наименование показателя	Код строки	Код аналитики	Утверждено плановых назначений	Исполнено плановых назначений				итого	Не исполнено плановых назначений
				через лицевые счета	через банковские счета	через кассу учреждения	некассовыми операциями		
1	2		4	5	6	7	8	9	10
<b>Источники финансирования дефицита средств - всего</b> (стр.520+стр.620+стр.700+стр.820+стр.830)	500		- 22 293 826,29	5 066 444,20	-	- 45 880 252,78	-	- 40 813 808,58	18 519 982,29
в том числе:									
<i>Внутренние источники</i>	520		-	-	-	-	-	-	-
из них:									
курсовая разница	521	171						-	-
отрицательная курсовая разница	522	171						-	-
поступления от погашения займов (ссуд)	525	640						-	-
выплаты по предоставлению займов (ссуд)	526	540						-	-
поступления заимствований от резидентов	527	710						-	-
погашение заимствований от резидентов	528	810						-	-
<i>Внешние источники</i>	620		-	-	-	-	-	-	-
из них:									
курсовая разница	621	171						-	-
поступления заимствований от резидентов	625	720						-	-
погашение заимствований от нерезидентов	626	820						-	-
<i>Изменение остатков средств</i>	700		- 22 293 826,29	- 40 779 076,15	-	- 34 732,43	x	- 40 813 808,58	18 519 982,29
увеличение остатков средств, всего	710	510	x	- 220 553 916,40		- 77 083 554,07	x	- 297 637 470,47	x
уменьшение остатков средств, всего	720	610	x	179 774 840,25		77 048 821,64	x	256 823 661,89	x
<i>Изменение остатков по внутренним оборотам средств учреждения</i>	730		-	45 845 520,35	-	- 45 845 520,35	x	-	-
в том числе:									
увеличение остатков средств учреждения	731	510	-	61 210 376,10		15 364 855,75	x	76 575 231,85	x
уменьшение остатков средств учреждения	732	610	-	- 15 364 855,75		- 61 210 376,10	x	- 76 575 231,85	x

Наименование показателя	Код строки	Код аналитики	Утверждено плановых назначений	Исполнено плановых назначений				итого	Не исполнено плановых назначений
				через лицевые счета	через банковские счета	через кассу учреждения	некассовыми операциями		
1	2		4	5	6	7	8	9	10
Изменение остатков по внутренним расчетам	820		-	-	-	x	x	-	-
увеличение остатков по внутренним расчетам (Кт 030404510)	821					x	x	-	-
уменьшение остатков по внутренним расчетам (Дт 030404610)	822					x	x	-	-
Изменение остатков расчетов по внутренним привлечением средств	830		-	-	-	-	-	-	-
увеличение расчетов по внутреннему привлечению остатков средств (Кт 030406000)	831							-	-
уменьшение расчетов по внутреннему привлечению остатков средств (Дт 030406000)	832							-	-

Руководитель \_\_\_\_\_ (подпись)  Б.В. Ильевич (расшифровка подписи)

Руководитель финансово-экономической службы \_\_\_\_\_ (подпись)  О.В. Малкина (расшифровка подписи)

Главный бухгалтер \_\_\_\_\_ (подпись)  О.В. Малкина (расшифровка подписи)

\_\_\_\_\_ (наименование, ОГРН, ИНН, КПП, местонахождение)

Руководитель \_\_\_\_\_ (должность) \_\_\_\_\_ (подпись) \_\_\_\_\_ (расшифровка подписи) \_\_\_\_\_ (расшифровка подписи)

Исполнитель \_\_\_\_\_ (должность) \_\_\_\_\_ (подпись) \_\_\_\_\_ (расшифровка подписи) \_\_\_\_\_ (расшифровка подписи) \_\_\_\_\_ (телефон, email)

" 06 " 02 20 15 г.

